

СОДЕРЖАНИЕ

- Внутренний долговой рынок**
- Итоги торгов государственными рублевыми облигациями**
- Итоги торгов региональными рублевыми облигациями**
- Итоги торгов корпоративными рублевыми облигациями**
- Денежный рынок**
- Рынок еврооблигаций**

ОСНОВНЫЕ НОВОСТИ

- Fitch повысило рейтинг Национального Резервного Банка, Россия, до уровня «В», прогноз «Позитивный».
- Банк МИА разместит облигации 5-ой серии на 2 млрд. рублей 24 июля.
- Ставка 3 и 4-го купонов по облигациям Держава-Финанс утверждена в размере 16.50 % годовых.
- Агрохолдинг-Финанс выкупил по оферте бонды дебютной серии на 114.822 млн. рублей.
- «Еврохим» готовится привлечь синдицированный кредит на 1.5 млрд. долларов США.
- Акционеры НМЖК одобрили привлечение синдицированного кредита в размере 5.25 млрд. рублей.
- Компания «Новые горизонты» разместила 21.58 % дебютного выпуска биржевых бондов на 100 млн. рублей с доходностью 13.67 % годовых.
- «Норникель» завершил синдикацию трехлетнего кредита на 1.5 млрд. долларов США.
- Ориентир доходности по пятилетним евробондам Северстали – около 10 % годовых.
- Ориентир по доходности облигаций серии 03 Банка Кедр на 1.5 млрд. рублей – 12.87 – 13.43 % годовых.

ЭКОНОМИЧЕСКИЕ ИНДИКАТОРЫ

Денежный рынок

Показатель	Посл.	Пред.	Нач. мес.	Нач. года
Курс ЦБ USD/RUR	23.2120	23.1937	23.4573	24.5462
Курс ЦБ EUR/RUR	36.8142	36.7991	36.9077	35.9332
Курс EUR/USD	1.5860	1.5866	1.5734	1.4639
Ставка Fed Funds	2.00	2.00	2.00	4.25
Ставка ЕЦБ	4.25	4.25	4.00	4.00

Остатки на кор/сч ЦБ (млрд. рублей)

	Посл.	Пред.	Нач. мес.	Нач. года
По России	461.9	652.2	625.4	801.5
По Москве	308.3	459.3	427.6	576.5
Депозиты банков	390.0	431.0	328.7	270.3

Межбанковский рынок и мировые индикаторы

Показатель	Посл.	Пред.	Нач. мес.	Нач. года
Mosprime 6m	6.50	6.50	6.50	6.74
Mibor - 1 день	4.42	4.23	3.80	4.16
Libor 6m USD	3.1000	3.1000	3.1538	4.5663
Индекс EMBI+	282	284	296	250
Индекс EMBI+ Rus	163	161	174	160

Долговые рынки

Показатель	Посл.	Пред.	Нач. мес.	Нач. года
10Y UST	4.05	4.08	3.95	4.03
Rus'30	5.72	5.71	5.76	5.60
Москва 39	7.54	7.54	7.25	6.52
Газпром А6	7.27	7.06	7.35	6.89
ОФЗ 46018	6.96	6.92	6.86	6.47

Товарные и фондовые рынки

Показатель	Посл.	Пред.	Нач. мес.	Нач. года
Индекс Dow Jones	11467.34	11496.57	11346.51	13043.96
Индекс РТС	2144.18	2135.38	2318.61	2296.56
Brent Crude (ICE)	131.95	131.17	140.31	97.85
Light Sweet (NYMEX)	130.42	129.70	140.21	99.62
Gold	963.1	957.3	929.3	866.4

Комментарий по рынку внутренних долгов

Торги на рынке рублевых облигаций в первый рабочий день недели протекали вяло. В корпоративном сегменте заметным спросом пользовались «короткие» качественные долги, в то время как долгосрочные обязательства продолжали дешеветь. Данная динамика котировок в сегменте рублевого долга обусловлена пятничными новостями, суть которых сводилась к тому, что Фонд ЖКХ будет вкладывать средства в рублевые активы. Напомним, что возможно уже на текущей неделе 60 млрд. рублей будут распределены между десятью управляющими компаниями в равных долях, задача которых будет заключаться в инвестировании полученных средств в государственные, субфедеральные и корпоративные облигации. При этом стоит отметить, что рейтинг негосударственных долгов должен быть не ниже ВВ-, а инвестиции в один выпуск не должны превышать 20 % от его объема. Также отметим, что чуть ли не главной задачей, которая поставлена перед фондом ЖКХ, является максимально возможная защита активов от обесценения, а с учетом того, что инфляция по итогам года наверняка превысит отметку в 11 – 12 % годовых, задача для управляющих компаний усложняется. Дополнительные трудности для управляющих компаний могут возникнуть еще и потому, что немалая доля облигаций, соответствующих требованиям фонда ЖКХ, относится к банковскому сегменту рынка. А с учетом того, что временно свободные средства фонда могут размещаться на депозитах в коммерческих банках, можно предположить, что фонд ЖКХ предпочтет снизить риски и инвестиции в банковские долги будут минимальны. Не лучшим вариантом для инвестирования являются субфедеральные обязательства, по сути, долгосрочные и низколиквидные. Таким образом, можно заключить, что круг бумаг, «идеально» подходящих для инвестирования, довольно узок. Тем не менее, в корпоративном сегменте рынка в ближайшей перспективе может сложиться в целом благоприятная конъюнктура. В то же время, данное явление, скорее всего, будет не долгосрочным, а рынок в дальнейшем продолжит двигаться в рамках сложившегося на сегодняшний день нейтрально-негативного тренда.

В сегменте рублевого госдолга вчера единой динамики котировок не прослеживалось. Под давлением оказались котировки длинных ОФЗ – 46018 (-12 б.п.), 46019 (-167 б.п.), 46014 (-10 б.п.). При этом в положительной области завершил торговую сессию 20 выпуск ОФЗ (+69 б.п.). В целом сегмент федеральных заимствований продолжает оставаться нерыночным. Данный факт на минувшей неделе подтвердили очередные итоги размещений ОФЗ и, скорее всего, лишний раз подтвердят аукционы по размещению ОФЗ 26201 и ОФЗ 46022 общим номинальным объемом 18 млрд. рублей, которые пройдут уже завтра.

Главным событием вчерашнего дня без сомнений стало перечисление кредитными организациями налоговых платежей (ежеквартальный НДС) в бюджет. При этом стоит отметить, что ситуация на денежно-кредитном рынке оставалась стабильной, что, по сути, не стало сюрпризом для участников рынка. К крупным налоговым выплатам кредитные организации готовились заблаговременно, а потому глобальных проблем с ликвидностью не возникло. Ставка MIACR по однодневным МБК по итогам торгов в понедельник составила значение равное 3.99 % годовых, поднявшись на 21 б.п. по отношению к уровню предыдущей сессии. Объемы средств, привлекаемые банками в рамках аукциона РЕПО с ЦБ РФ, при этом снизились. По итогам дня кредитные организации заняли около 607.23 млн. рублей под ставку 7.06 % годовых. Сессией ранее суммарный объем привлечения РЕПО составил порядка 730.11 млн. рублей. При этом второй аукцион не состоялся в соответствии с п. 5 Статьи 447 Гражданского кодекса Российской Федерации.

Выпуски рублевых облигаций с наибольшим объемом сделок

Name	IssueSize	MatDate	Last	Change, %	Bid	Ask	YieldTM	DayValue
Газпром, А4	5 000 000 000	10.02.2010	101,29	0,09	101,29	101,39	7,46	149846207
ИКС 5 ФИНАНС, 01	9 000 000 000	01.07.2014	95,85	0,00	95,77	96,20	10,23	105375959
РосТ-Лайн, 01	1 000 000 000	08.07.2010	99,99	-0,01	99,50	100,00	15,02	101136224
ФСК ЕЭС, 05	5 000 000 000	01.12.2009	99,45	0,00	99,40	99,59	7,77	79560000
Ленинградская обл., 26002	1 300 000 000	05.12.2014	114,90	3,10	113,00	114,90	9,15	76466000
КБ СОЦГОРБАНК, 01	500 000 000	26.03.2009	99,50	-0,15	99,20	100,00	14,19	73729600
ГК Заводы Гросс, 01	1 000 000 000	22.04.2010	100,00	0,00	99,90	100,05	14,47	71000000
УРСА Банк, 05	3 000 000 000	18.10.2011	96,00	0,16	94,50	96,00	11,88	51619000
Лизинговая компания УРАЛСИБ, 01	2 700 000 000	29.12.2010	100,62	-0,03	100,55	100,64	11,15	50465568
Магаданская обл., 31001	450 000 000	15.09.2008	100,10	-0,10	100,00	100,50	10,68	50056012

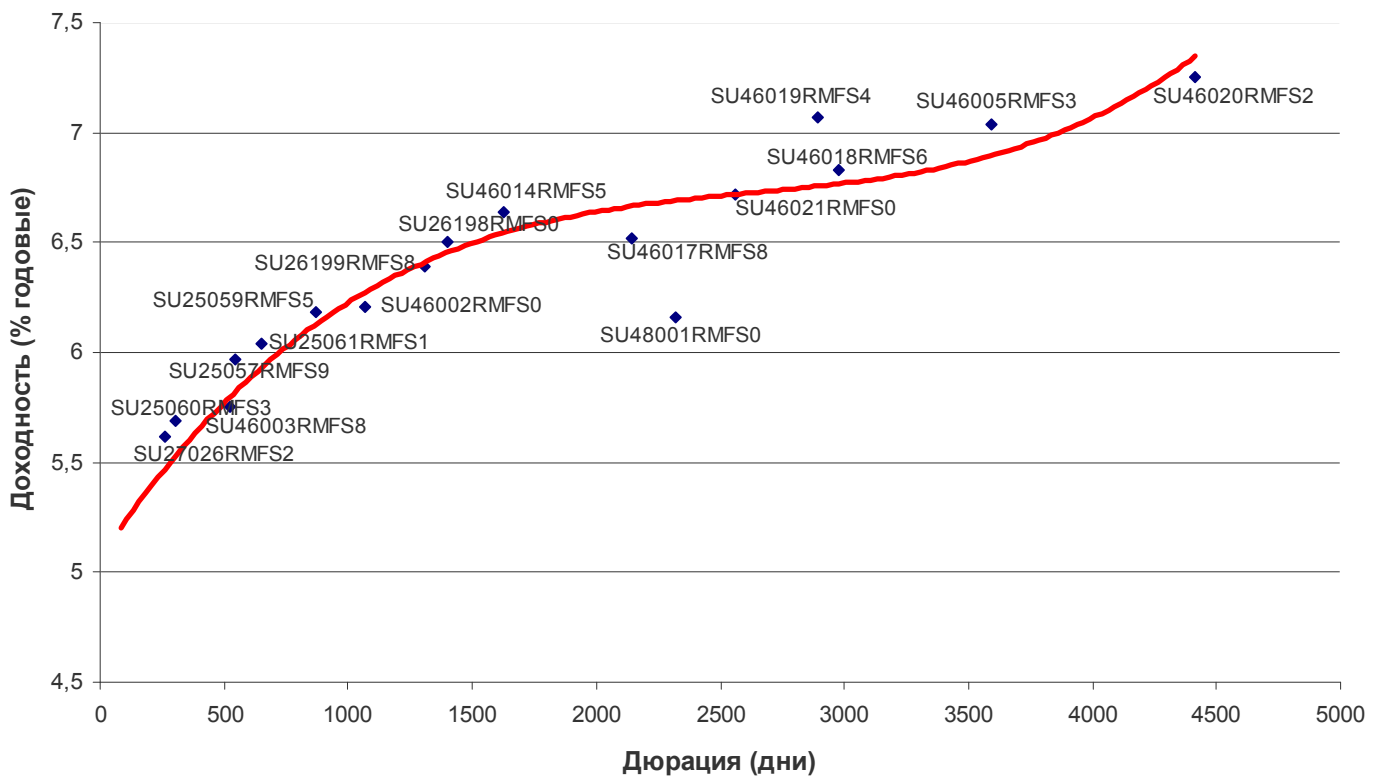
Источник: QuoteTotal 2

Итоги торгов государственными рублевыми облигациями

Name	MatDate	Last	Change, %	Bid	Ask	YieldTM	DayValue	Deals
ОФЗ-25057	20.01.2010	102,00	0,00	102,00	102,50	6,13	1020	1
ОФЗ-46003	14.07.2010	105,75	0,00	105,75	105,80	5,96	26437525	2
ОФЗ-25063	09.11.2011	99,45	0,00	99,20	99,50	6,54	9945000	1
ОФЗ-46002	08.08.2012	105,89	0,09	105,90	105,95	6,43	111733505	18
ОФЗ-26200	17.07.2013	97,95	0,10	97,85	97,95	6,75	3914832	2
ОФЗ-46014	29.08.2018	104,62	-0,10	104,60	104,95	6,73	556676480	17
ОФЗ-46019	20.03.2019	59,00	-1,67	59,00	60,70	8,16	109080618	9
ОФЗ-46018	24.11.2021	105,24	-0,12	105,20	105,23	6,96	87959569	16
ОФЗ-46020	06.02.2036	94,70	0,69	94,05	94,69	7,49	5358333	5

Источник: QuoteTotal 2

Кривая доходности ОФЗ-ГКО



Итоги торгов региональными рублевыми облигациями

Name	MatDate	Last	Change, %	Bid	Ask	YieldTM	DayValue	Deals
Брянск, 25002	05.10.2008	99,90	-0,12	99,98	100,00	9,84	1040999	4
Волгоградская обл., 35001	17.06.2010	100,15	-0,13	100,15	100,49	9,88	8612900	9
Воронежская обл., 31002	18.06.2009	102,00	0,00	101,70	102,10	9,86	5113560	3
Казань, 34005	23.12.2008	100,30	-0,05	100,27	100,50	8,66	25086018	3
Кировская обл., 34001	22.12.2008	100,00	-0,03	99,65	99,90	8,65	2448	2
Кировская обл., 34002	24.09.2009	99,40	-0,07	99,30	99,40	9,68	13419000	5
Коми, 35007	22.11.2013	98,20	0,67	97,60	99,99	9,29	982000	2
Коми, 35008	03.12.2015	92,00	0,00	91,30	92,00	8,87	1848	2
Курганская обл., 01	17.12.2009	98,80	-0,50	98,60	99,35	10,56	800280	2
Ленинградская обл., 26002	05.12.2014	114,90	3,10	113,00	114,90	9,15	76466000	2
Магадан, 31002	31.05.2010	99,00	-0,12	99,00	99,70	11,02	49500	1
Магаданская обл., 31001	15.09.2008	100,10	-0,10	100,00	100,50	10,68	50056012	4
Москва, 25050	18.12.2011	100,00	-1,90	100,00	100,30	8,16	19593800	7
Москва, 26038	26.12.2010	107,14	0,15	106,83	107,14	6,88	599984	1
Москва, 27041	30.07.2010	102,02	-0,37	101,78	102,08	7,06	2040400	1
Москва, 31047	28.04.2009	101,08	0,03	100,88	101,18	6,76	2021595	2
Московская обл., 25006	19.04.2011	100,30	-0,19	100,15	100,35	9,06	10025000	3
Московская обл., 26007	16.04.2014	95,00	0,00	94,01	95,00	9,34	425200	3
Московская обл., 34005	30.03.2010	103,95	1,22	102,30	103,17	7,59	582120	1
Нижегородская обл., 34002	02.11.2008	100,55	0,04	100,55	100,98	7,82	45269901	3
Нижегородская обл., 34004	17.11.2012	98,25	-0,18	98,20	98,54	9,21	1473750	1
Новосибирская обл., 34013	15.12.2009	99,90	0,20	99,80	100,00	8,10	36193520	5
Самарская обл., 25003	11.08.2011	97,25	-0,77	96,00	97,37	8,92	6309330	2
Самарская обл., 35005	19.12.2013	99,55	-0,15	99,55	99,60	9,80	14933802	7
Саха (Якутия), 25006	13.05.2010	101,45	0,00	101,47	101,70	9,00	14472028	19
Томск, 34001	20.05.2010	97,80	-0,25	97,50	98,29	11,00	684600	1
Томская обл., 34026	09.11.2009	97,15	-0,46	96,80	97,15	10,46	971500	2
Тульская обл., 31001	28.06.2009	99,90	-0,10	99,85	100,39	8,89	1998000	1
Удмуртия, 25002	15.07.2012	92,70	-2,01	92,50	93,00	10,98	5568000	2
Уфа, 25005	18.12.2009	98,70	-0,05	98,50	99,00	9,62	9870000	4
Чувашия, 25004	27.03.2009	102,70	0,00	102,40	102,70	8,30	2537306	4
Чувашия, 31005	05.06.2011	97,30	0,01	92,00	97,30	9,13	28380973	3
Ярославская обл., 31004	26.05.2009	101,10	0,00	101,10	102,44	8,78	1634998	5
Ярославская обл., 34006	19.04.2011	95,99	0,09	95,80	96,09	9,24	509707	1

Источник: QuoteTotal 2

Итоги торгов корпоративными рублевыми облигациями

Name	MatDate	Last	Change, %	Bid	Ask	YieldTM	DayValue	Deals
АБ РОССИЯ, 01	21.07.2010	99,10	-0,90	99,00		12,34	1983	2
Автомир-Финанс, 02	23.06.2010	99,20	-0,15	99,10	99,35	13,08	9920000	2
АгроСоюз, 01	21.05.2009	99,50	0,02	99,31	99,75	14,65	9950000	2
Агрохолдинг-Финанс, 01	24.07.2009	99,98	0,23	99,00	99,98	17,00	300907	4
Адамант-Финанс, 02	20.05.2010	100,25	0,35	99,80	100,42	10,87	7823545	3
АИЖК КО, 02	23.08.2011	95,75	-0,05	95,50	95,80	11,42	2438375	2
АИЖК, А10	15.11.2018	89,25	-0,11	89,13	89,39	10,46	9863694	4
АИЖК, А11	15.09.2020	89,40	-1,22	89,25	89,55	10,41	7218000	2
АИЖК, А4	01.02.2012	99,80	-0,60	99,60	100,15	9,06	3989000	2
АИЖК, А5	15.10.2012	94,65	-1,41	94,10	94,90	9,37	7662947	3
АИЖК, А6	15.07.2014	92,95	0,22	92,65	93,10	9,52	14848000	3
АИЖК, А7	15.07.2016	90,33	-0,46	90,30	90,70	10,12	5524303	3
АИЖК, А8	15.06.2018	90,50	-0,28	90,35	90,49	10,15	7255000	2
АИЖК, А9	15.02.2017	88,85	-0,11	88,55	89,99	10,28	10660400	4
АиФ-МедиаПресса-Фин, 01	17.06.2009	101,20	-0,10	101,17	101,50	12,92	6072	1
АКБ МБРР, 02	28.03.2013	100,98	0,38	100,85	101,00	10,40	510824	10
АКБ МосЗалогБанк, 01	17.11.2009	100,00	4,69	98,00	100,00	11,95	19997000	9
АКБ СОЮЗ, 03	02.05.2011	100,00	0,00	99,92	100,00	10,31	800000	8
АКБ Спурт, 02	31.05.2012	100,40	-0,01	100,40	100,50	13,38	421680	1
АЛАДУШКИН Финанс, 02	23.11.2011	96,74	-0,25	92,00	96,44	15,59	9674	1
АЛПИ-Инвест, 01	21.08.2009	97,00	-0,27	97,00	97,79	54,79	1455981	11
Алькор и Ко, 01	08.12.2009	95,40	0,05		95,50	13,72	954000	11
Альянс Русский Текстиль, 02	05.03.2009	97,60	-0,10	96,72	97,99	18,88	10199	2
Альянс Русский Текстиль, 03	20.10.2009	96,10	2,23	96,00	97,55	18,87	4805	1
АМУРМЕТАЛЛ, 03	15.04.2011	100,70	-0,10	100,70	100,98	12,01	3363305	4
АПК Аркада, 02	20.02.2009	99,80	0,00	99,51	99,80	14,17	39920	1
АПК Аркада, 03	31.03.2011	99,60	0,10	99,60	99,78	16,03	49800	2
АПК ОГО, 02	25.02.2009	98,40	-0,60	97,60	98,40	16,93	583012	17
АПК ОГО, 03	09.07.2010	98,60	-0,60	98,60	99,20	17,31	98600	1
АСПЭК, 01	31.03.2010	96,10	-2,43	96,06	96,69	37,47	941594	7
БАНАНА-МАМА,02	12.08.2010	84,90	-0,12	81,51	84,88	49,41	1629	2
Банк ЗЕНИТ, 02	16.02.2009	99,45	-0,10	99,42	99,50	9,59	17901000	5
Банк ЗЕНИТ, 03	09.11.2011	100,35	-0,10	100,35	100,45	9,63	5017500	1
Банк НФК, 03	03.05.2011	100,00	0,00	100,00	100,23	13,35	1000	1
Бахетле-1, 01	19.05.2010	100,85	0,15	100,71	100,85	12,52	2023077	4
Бородино-Финанс, 01	16.12.2009	100,00	0,00		99,50	10,76	1995	2
ВАГОНМАШ, 02	15.12.2010	100,50	0,45	100,30	100,50	15,02	8412359	25
Вежа-Инвест, 01	02.03.2010	99,95	0,03	99,70	100,00	14,50	2197600	4
Виват-финанс, 01	20.04.2010	96,20	1,26	95,02	96,20	30,22	42258	2
Виктория-Финанс, 01	29.01.2009	99,10	-0,15	98,75	99,10	12,58	3617991	3
Волжская текстильная комп., 01	18.12.2009	98,00	1,14	96,90	98,19	20,06	347900	5
Восток-Сервис-Фин, 01	10.09.2009	98,30	0,02	98,10	99,00	13,00	254597	1
ВТБ-Лизинг Финанс, 01	06.11.2014	100,09	0,09	100,00	100,08	8,13	10009000	1
Газпром, А9	12.02.2014	97,85	-0,41	95,05	100,00	7,86	5871000	1
Газпром, А4	10.02.2010	101,29	0,09	101,29	101,39	7,46	149846207	79
Газпром, А6	06.08.2009	99,80	-0,20	99,81	100,10	7,27	3903270	3
Газпром, А8	27.10.2011	98,72	0,22	98,60	98,72	7,58	15791980	5
Газпромбанк, 01	27.01.2011	96,50	0,21	95,90	96,50	8,86	965	1
ГАЗЭКС-Финанс, 01	16.12.2010	100,00	0,00	100,00	100,25	12,33	1850000	3
ГК Заводы Гросс, 01	22.04.2010	100,00	0,00	99,90	100,05	14,47	7100000	7
Группа Магнезит, 02	28.03.2011	98,00	0,10	97,76	98,25	12,18	4009180	1

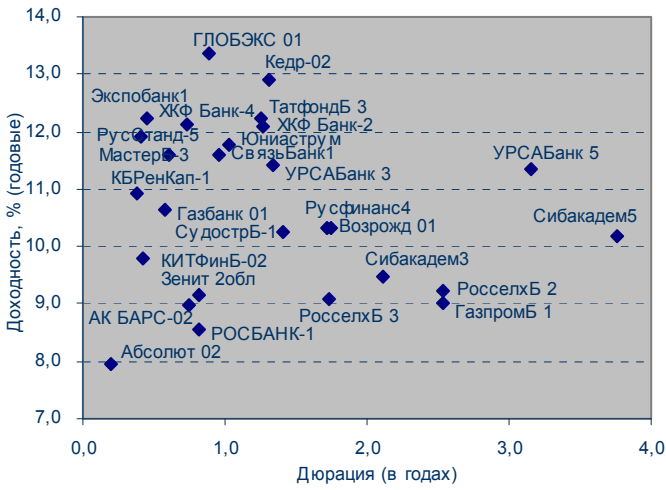
Группа НИТОЛ, 02	15.12.2009	96,99	0,30	96,70	96,99	14,67	196893	3
Группа Черкизово, 01	31.05.2011	99,70	-0,30	95,00	100,00	9,41	6129610	2
ДВТГ-Финанс, 01	03.08.2010	98,85	-0,15	98,55	99,00	13,42	988500	11
ДГК, 01	08.03.2013	100,47	0,06	100,45	100,50	10,55	1908195	2
Дикая Орхидея, 01	09.04.2009	99,99	-0,01	99,75	99,99	13,65	2000	1
Дикси-Финанс, 01	17.03.2011	92,50	-0,54	91,85	96,00	13,05	1754575	13
Дымовское колбасное пр-во, 01	30.10.2009	100,35	-0,05	100,25	100,40	11,86	536873	1
ЕБРР, 03	07.09.2011	100,40	-0,20	100,30	100,52	3,09	5501920	2
ЕЭСК, 02	05.04.2012	98,50	-0,15	98,50	98,90	11,23	3841500	4
Желдорипотека, 02	19.04.2012	100,52	-0,03	100,30	100,79	13,08	303571	3
ЖК-ФИНАНС, 01	24.12.2009	99,90	-0,05	99,80	99,93	17,22	1480319	12
Зернокомпания Настюша, 01	18.12.2009	100,10	0,10	100,10	100,40	14,91	396396	1
Золото Селигдара, 02	21.12.2011	98,84	0,04	98,80	99,40	16,55	2964750	2
ИжАвто, 02	09.06.2011	99,20	0,17	99,00	99,29	12,23	643798	4
ИК Стратегия, 02	04.02.2013	100,01	0,01	100,01		10,62	140007	2
ИКС 5 ФИНАНС, 01	01.07.2014	95,85	0,00	95,77	96,20	10,23	105375959	3
Имплозия-Финанс, 01	30.07.2008	99,92	-0,03	99,80	99,95	14,76	818533	13
Инком-Лада, 02	12.02.2010	100,45	0,15	100,31	100,50	12,17	10045000	1
Инком-Лада, 03	10.06.2011	99,40	0,61	98,75	99,10	12,23	4970000	1
ИНКОМ-Финанс, 01	28.03.2009	98,15	-0,50	98,15	98,59	17,04	982291	5
ИНПРОМ, 03	18.05.2011	99,49	-0,01	99,20	99,49	10,75	292655	2
Интегра Финанс, 01	20.03.2009	100,10	0,20	99,80	100,40	10,56	1001000	11
Интегра Финанс, 02	29.11.2011	100,10	0,00	100,00	100,20	10,88	10010000	3
Искрасофт, 02	02.03.2010	97,90	-2,59	91,00	97,90	15,33	471880	4
ИСО ГПБ-Ипотека, 01	29.12.2036	95,50	0,42	95,50	96,50	10,01	285316	3
ИТЕРА ФИНАНС, 01	20.11.2012	99,95	0,05	99,95	100,05	10,71	13909880	4
КАМАЗ-ФИНАНС, 02	17.09.2010	99,75	-0,15	99,85	100,05	10,12	9975	1
КамскДол-Ф, 03	04.06.2009	99,00	-0,98	98,00	99,95	16,24	10898	2
КАРАТ, 02	22.12.2009	99,90	0,00	99,83	99,90	15,65	366633	4
Карусель Финанс, 01	12.09.2013	100,00	0,05	99,75	100,15	9,82	6000000	1
КБ Восточный, 01	17.03.2010	100,95	0,20	95,00	100,70	12,71	2019	2
КБ КЕДР, 02	15.09.2009	100,20	0,40		99,90	12,66	14832602	4
КБ МИА, 04	01.10.2015	99,82	-0,03	99,70	100,25	9,48	9982000	1
КБ Ренессанс Капитал, 02	04.04.2012	99,90	0,18	99,70	99,85	12,09	999	1
КБ СОЦГОРБАНК, 01	26.03.2009	99,50	-0,15	99,20	100,00	14,19	73729600	2
Кировский завод, 01	24.03.2010	99,78	0,10	99,65	100,05	10,59	698355	4
КИТ Финанс Инвестбанк, 02	23.03.2010	99,90	-0,14	99,90	100,04	10,74	299700	1
КМБ-БАНК, 02	30.11.2011	99,45	0,02	99,25	99,50	9,46	11934000	2
КМЗ-Финанс, 01	10.06.2010	99,90	-0,10	99,80	100,00	11,66	1499450	21
Кокс, 01	16.07.2009	99,00	-0,25	99,00	99,70	10,29	173250	4
Комплекс Финанс, 01	04.02.2010	99,09	0,19	98,79	99,09	35,48	8973841	6
Космос-Финанс, 01	16.06.2011	99,50	0,00	99,25	99,55	14,56	497500	1
Лизинговая компания УРАЛСИБ, 01	29.12.2010	100,62	-0,03	100,55	100,64	11,15	50465568	8
ЛОМО, 03	05.09.2009	99,39	-0,01	99,37	99,39	17,42	854685	5
ЛСР-Инвест, 01	08.12.2009	100,00	-0,05	99,75	100,25	10,96	45500000	3
ЛУКОЙЛ, 02	17.11.2009	99,77	-0,22	99,50	99,80	7,56	498850	1
М.О.Р.Е.-Плаза, 01	03.08.2010	99,75	-0,10	99,41	100,00	18,92	14962500	1
Марийский НПЗ-Финанс, 01	16.12.2008	99,40	0,40	98,70	100,00	13,00	2960000	12
Марта Финанс, 03	02.08.2011	73,99	-1,35	70,00	73,99	538352,34	522649	27
Мастер-Банк, 03	30.11.2011	100,00	0,00	99,50	100,09	11,74	290000	2
Медведь-Финанс, 01	01.09.2010	99,10	-0,75	99,10	99,90	21,99	991	1
Метзавод Серова, 01	27.02.2009	99,00	-0,10	89,05	99,10	10,74	5940000	1
Мечел, 02	12.06.2013	99,11	-0,34	99,08	99,25	9,11	6081072	5
МИА, 03	23.02.2012	99,73	0,03	99,25	101,77	8,67	9973000	1
МИК, 01	01.03.2010	100,00	0,19	99,51	100,00	13,29	2853000	4
М-Индустрия, 01	16.08.2011	99,00	0,00	90,00	99,79	13,04	19900	2
Минплита-Финанс, 01	22.04.2011	100,30	0,20	100,10	100,30	16,27	651880	3

Миракс Групп, 02	17.09.2009	100,10	0,00	99,95	100,25	11,16	10005000	2
Мираторг Финанс, 01	02.08.2012	99,90	0,15		99,97	13,57	39960000	1
МКХ, 02	25.08.2009	99,15	0,15	98,80	99,17	15,92	1278634	6
МОИА, 01	21.12.2010	92,00	2,22	89,00	93,00	14,14	22080000	1
Мой Банк, 02	21.12.2010	100,07	0,12	99,90	100,07	14,75	21609966	8
Монетка-Финанс, 01	14.05.2009	100,05	-0,10		100,19	12,76	1000500	11
Московский Кредитный Банк, 04	15.03.2011	100,20	-0,05	100,00	100,25	11,43	20040000	1
Мосмарт Финанс, 01	12.04.2012	100,05	0,15	100,05	100,20	15,61	7565618	8
Мособлгаз, 01	17.05.2011	97,30	-0,61	97,41	97,89	18,56	102247	10
Мособлтрастинвест, 01	26.09.2009	95,35	-0,10	92,00	95,40	13,79	2374764	2
МоссельпромФинанс, 01	12.12.2008	98,69	0,29	98,46	98,69	16,59	91782	1
Мосэнерго, 01	13.09.2011	99,50	-0,29	99,20	99,80	8,15	11825575	3
Мосэнерго, 02	18.02.2016	97,45	-0,56	97,00	97,69	8,67	2928975	2
Моторостроитель-Финанс, 02	15.07.2010	95,30	-0,31	95,30	95,55	21,67	193031	5
МОЭСК, 01	06.09.2011	97,20	0,00	97,30	97,99	9,30	972000	1
МПБ, 01	03.01.2018	101,50	0,04		101,50	6,49	5785500	2
НижнееЛенское-Инвест, 02	18.06.2009	99,70	0,01	99,55	99,70	13,77	1996991	2
НК АЛЬЯНС, 01	14.09.2011	98,70	0,00	98,25	98,75	10,37	5922000	1
НМЗ им. Кузьмина, 01	14.02.2010	99,70	0,00	99,60	99,80	15,01	1605231	2
НОМОС-БАНК, 07	16.06.2009	99,99	0,04	99,91	99,99	9,46	220977	3
НСХ-финанс, 01	15.12.2011	100,15	0,15		100,15	12,93	31047	2
ПРОВИАНТ Финанс, 01	15.12.2010	100,03	0,03	100,00	100,05	13,79	4001200	2
Промтрактор-Финанс, 02	18.10.2011	99,80	0,00	99,10	99,90	11,19	5988000	1
Протек Финанс, 01	02.11.2011	87,50	-0,57	86,20	88,00	21,39	16276200	8
ПФ ТрансТехСервис, 01	17.08.2010	100,00	0,20	99,95	100,05	10,69	3500000	12
ПЧРБ-Финанс, 01	09.03.2011	99,90	0,40	99,00	99,90	13,26	999	1
Радионет, 01	27.08.2008	99,69	-0,01	99,53	99,90	14,81	997	1
РАДИОНЕТ, 02	23.03.2011	101,12	0,00	100,14	101,12	15,95	259878	2
Разгуляй-Финанс, 02	27.09.2011	100,53	0,43	100,20	100,45	11,44	1005300	1
РБК ИС, БО-4	24.03.2009	100,80	-0,25	100,80	101,00	10,74	476784	1
РЕТАЛ, 01	09.12.2009	97,80	0,00	97,52	97,90	16,49	5678946	26
РЖД, 03	02.12.2009	101,00	0,25	100,73	101,83	7,68	2020	2
РЖД, 05	22.01.2009	100,00	0,10	99,95	100,18	6,78	1007000	2
РЖД, 06	10.11.2010	98,50	-0,44	98,45	98,50	8,23	5908800	3
РЖД, 07	07.11.2012	98,90	1,32	95,60	98,80	8,01	5934000	1
РЖД, 08	06.07.2011	99,91	-0,09	99,91	99,97	8,71	9993999	3
РИГрупп, 01	26.12.2009	98,70	0,71	98,60	98,65	18,99	98700	1
РМК-ФИНАНС, 01	06.04.2010	96,90	-0,51	95,75	97,50	11,06	969000	11
Россельхозбанк, 02	16.02.2011	97,25	0,05	97,00	98,00	9,37	4862500	1
Роствертол, 01	26.05.2009	99,97	-0,03		99,97	9,53	799760	1
РосТ-Лайн, 01	08.07.2010	99,99	-0,01	99,50	100,00	15,02	101136224	4
Русский Стандарт, 05	09.09.2010	99,90	0,06	99,76	99,90	9,29	14975000	2
Русский Стандарт, 07	20.09.2011	100,65	0,06	100,57	100,64	11,42	44119760	7
Русский Стандарт, 08	13.04.2012	99,60	-0,05	99,52	99,65	10,11	10957000	3
Русское море, 01	14.06.2012	100,05	0,02	99,96	100,15	13,24	29990350	13
РуссНефть, 01	10.12.2010	93,00	0,98	92,21	93,00	31,27	439915	6
Русфинанс Банк, 03	13.05.2009	98,00	0,10	98,00	98,20	10,41	325364	2
Русфинанс Банк, 04	12.02.2010	96,03	0,03	96,03	96,50	10,83	155544	2
САМОХВАЛ, 01	21.10.2009	99,74	0,24	99,70	100,00	15,22	2991750	2
Санвэй Груп, 01	03.12.2008	99,90	0,15	99,71	99,90	11,78	1150650	4
Сахатранснефтегаз, 01	02.12.2009	100,05	0,05	100,06	100,12	12,63	11002300	5
СБ банк, 01	02.07.2009	98,69	0,39	97,58	98,69	11,66	987	1
СБ банк, 02	11.06.2010	99,91	-0,09	99,91	100,10	12,44	749325	1
СевЗапТелеком, 03	24.02.2011	99,74	0,14	99,50	99,75	9,02	201474	4
СевЗапТелеком, 04	08.12.2011	98,65	-0,15		98,90	8,97	854309	1
СЗЛК-Финанс, 01	02.03.2010	39,01	-1,24	39,00	46,95	192031,93	640066	23
Сибакадемстрой, 01	12.05.2009	99,20	0,00		99,20	16,11	29760	1
СИК Девелопмент-Юг, 01	18.05.2010	100,00	0,40	99,50	100,10	13,27	1000	1

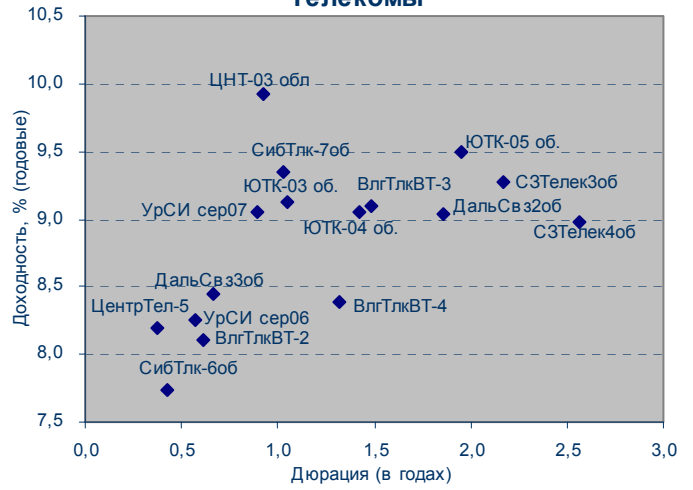
СИТРОНИКС, 01	21.09.2010	99,73	0,13	99,60	99,85	10,65	3829056	2
СМАРТС, 03	29.09.2009	99,60	0,10	99,61	99,99	16,56	149055	3
СНХЗ Финанс, 01	29.09.2009	97,85	-0,08	97,41	98,00	14,47	510777	1
Содружество-Финанс, 01	22.10.2009	97,25	0,02		97,25	13,27	3890	4
СОРУС КАПИТАЛ, 01	05.11.2009	100,54	0,55	99,91	100,55	10,50	201080	3
Спартак-Казань, 02	22.03.2011	100,00	0,00	99,95	100,25	16,57	2000000	2
Стройтрансгаз, 03	11.04.2013	100,72	-0,03	100,68	100,72	10,42	5035600	2
СУ-155 КАПИТАЛ, 03	15.02.2012	99,90	-0,35	99,90	100,04	13,56	299700	10
Талосто-Финанс, 01	06.03.2009	97,00	0,41	96,58	97,50	15,73	9700	1
ТатфондБанк, 03	19.05.2009	100,40	-0,05	100,40	100,90	11,69	30120	1
ТатфондБанк, 04	01.06.2011	100,03	-0,07	100,00	100,05	11,68	31715800	2
ТГК-10, 01	17.06.2010	99,05	0,28	98,90	99,05	8,89	4654000	2
ТГК-4, 01	31.05.2012	98,80	0,00	96,90	98,80	9,23	9398000	2
ТД КОПЕЙКА, 02	15.02.2012	97,49	0,04	97,02	97,44	13,92	27811156	8
ТД КОПЕЙКА, 03	15.02.2012	99,00	0,66	98,40	98,90	10,53	3960000	1
ТехноНИКОЛЬ-Финанс, 02	07.03.2012	96,86	-0,14	96,87	97,14	13,12	1055774	1
ТМК, 02	24.03.2009	99,65	0,05	99,60	99,74	8,28	24461086	3
ТОППРОМ-ИНВЕСТ, 01	16.04.2010	100,70	-0,05	100,90	101,50	16,40	1044260	10
Торговый дом Полесье, 01	11.05.2010	100,35	0,00	100,05	100,30	16,72	118347	2
ТРАНСАЭРО-Финансы, 01	05.02.2009	97,90	-0,31	97,70	98,50	15,32	1963900	3
ТрансКредитБанк, 02	12.06.2012	98,25	-0,17	98,25	98,70	9,55	1965	2
Тюменьэнерго, 02	29.03.2012	96,25	0,00	96,50	96,72	10,40	3669625	12
Удмуртнефтепродукт, 01	01.09.2008	99,99	0,19	99,71	99,85	9,88	354956	6
УК ГидроОГК, 01	29.06.2011	98,45	-0,05	97,85	98,50	8,90	2954	1
Уралвагонзавод-Фин, 02	05.10.2010	100,85	0,05	100,70	100,93	9,41	504250	10
УралСвязьИн, 08	03.04.2013	101,15	-0,05	101,15	101,50	9,04	40460	1
Уралэлектромедь, 01	28.02.2012	97,30	-0,19	92,00	97,49	10,33	4913650	1
УРСА Банк, 03	04.06.2009	100,00	0,00	99,90	100,00	9,80	6000000	1
УРСА Банк, 05	18.10.2011	96,00	0,16	94,50	96,00	11,88	51619000	3
ФК Еврокоммерц, 02	10.06.2010	100,00	0,25	99,00	100,10	16,57	1010000	11
ФК Еврокоммерц, 05	15.03.2011	99,93	-0,07	99,67	100,30	16,65	4356294	2
ФСК ЕЭС, 02	22.06.2010	100,45	0,05	100,30	100,45	8,15	7794320	3
ФСК ЕЭС, 04	06.10.2011	99,80	1,87	96,10	98,79	7,50	5988000	1
ФСК ЕЭС, 05	01.12.2009	99,45	0,00	99,40	99,59	7,77	79560000	2
ХК Белый фрегат, 01	17.12.2009	98,50	0,20	98,30	98,50	20,41	2166952	5
ХК ДОМОЦЕНТР, 01	08.07.2010	97,00	0,00	96,70	97,03	19,29	2467588	3
ХКФ Банк, 02	11.05.2010	98,75	0,15	98,70	99,00	11,16	26299242	14
ХКФ Банк, 04	12.10.2011	100,05	-0,25	100,05	100,30	10,09	1337669	1
Холидей Финанс, 01	01.04.2010	99,50	-0,20	98,50	99,50	14,00	611925	1
ЦентрТелеком, 04	21.08.2009	105,25	0,04	105,20	105,34	8,79	6315000	1
ЦентрТелеком, 05	30.08.2011	100,09	-0,01	100,00	100,30	7,33	4009005	2
Челябинский ТПЗ, 01	16.06.2010	100,60	0,13	100,10	100,60	9,35	261560	1
ШАНС КАПИТАЛ, 01	22.06.2011	100,18	0,16	100,00	100,20	16,36	5658960	11
ЭйрЮнион Эр Эр Джи, 01	16.12.2010	96,50	-1,03	95,11	97,25	19,14	965000	1
ЭйрЮнион, 01	10.11.2009	94,55	0,59	93,73	94,55	23,40	427532	7
Элемент Лизинг, 01	24.03.2010	100,15	0,15	100,00	100,15	14,82	2577861	4
Энергомаш-Финанс, 01	22.11.2011	100,20	0,20	100,20	100,35	13,21	420840	1
ЭнергоСтрой-Фин, 01	20.05.2011	99,15	0,05	98,85	99,15	12,42	495750	10
Энергоцентр, 01	11.07.2010	98,50	0,51	98,50	98,94	13,06	43073900	5
ЮНИАСТРУМ БАНК, 02	19.04.2010	100,00	0,15	97,00	100,10	11,03	10000000	1
ЮТК, 04	09.12.2009	101,10	0,13	100,90	101,20	9,27	10108989	2
ЮТэйр-Финанс, 02	10.03.2009	99,60	-0,30	99,65	99,80	11,51	149400	2
ЮТэйр-Финанс, 03	14.12.2010	99,25	-0,40	99,25	99,80	12,67	7614700	7

Источник: QuoteTotal 2

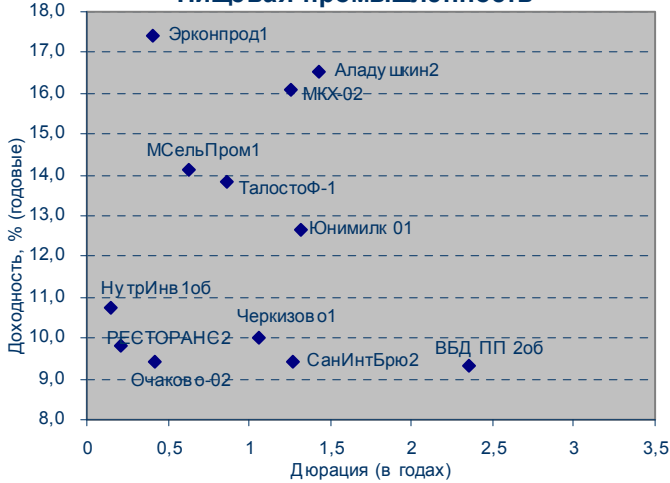
Банки



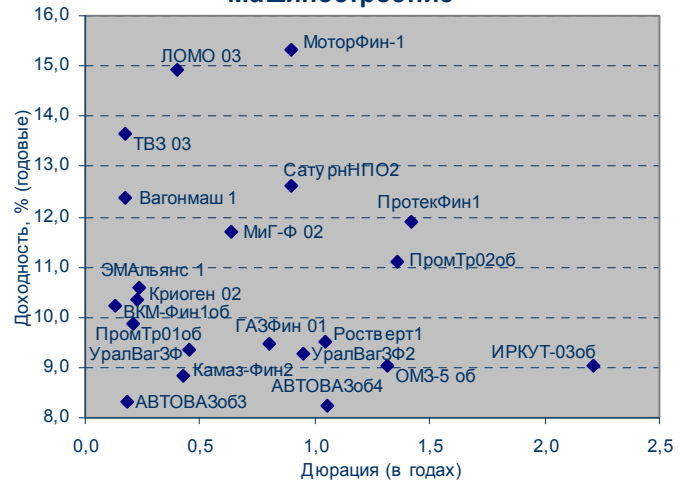
Телекомы



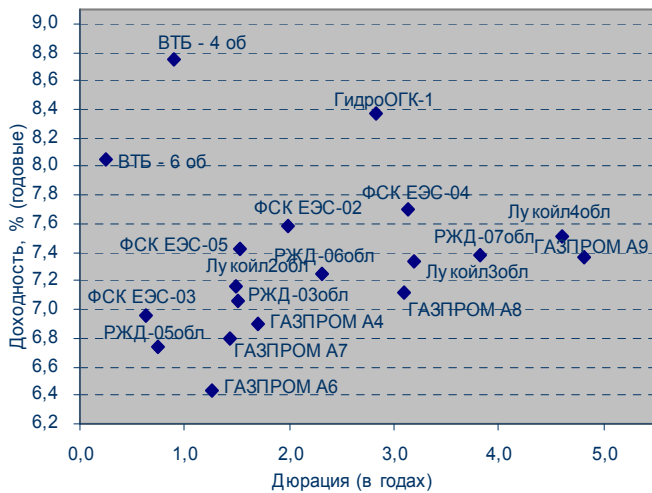
Пищевая промышленность



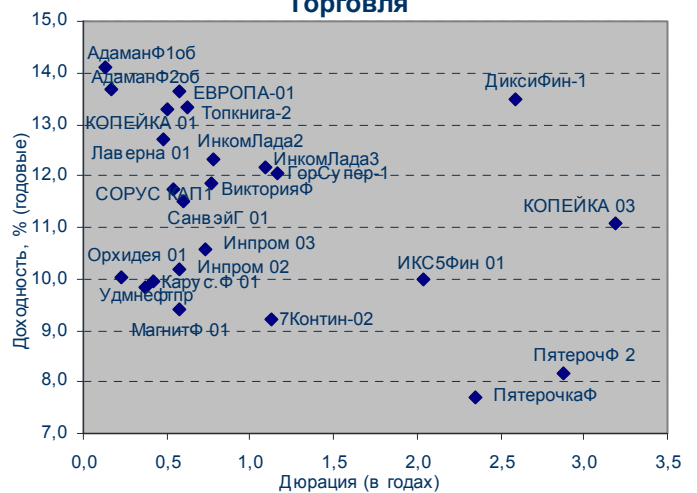
Машиностроение



Фишки

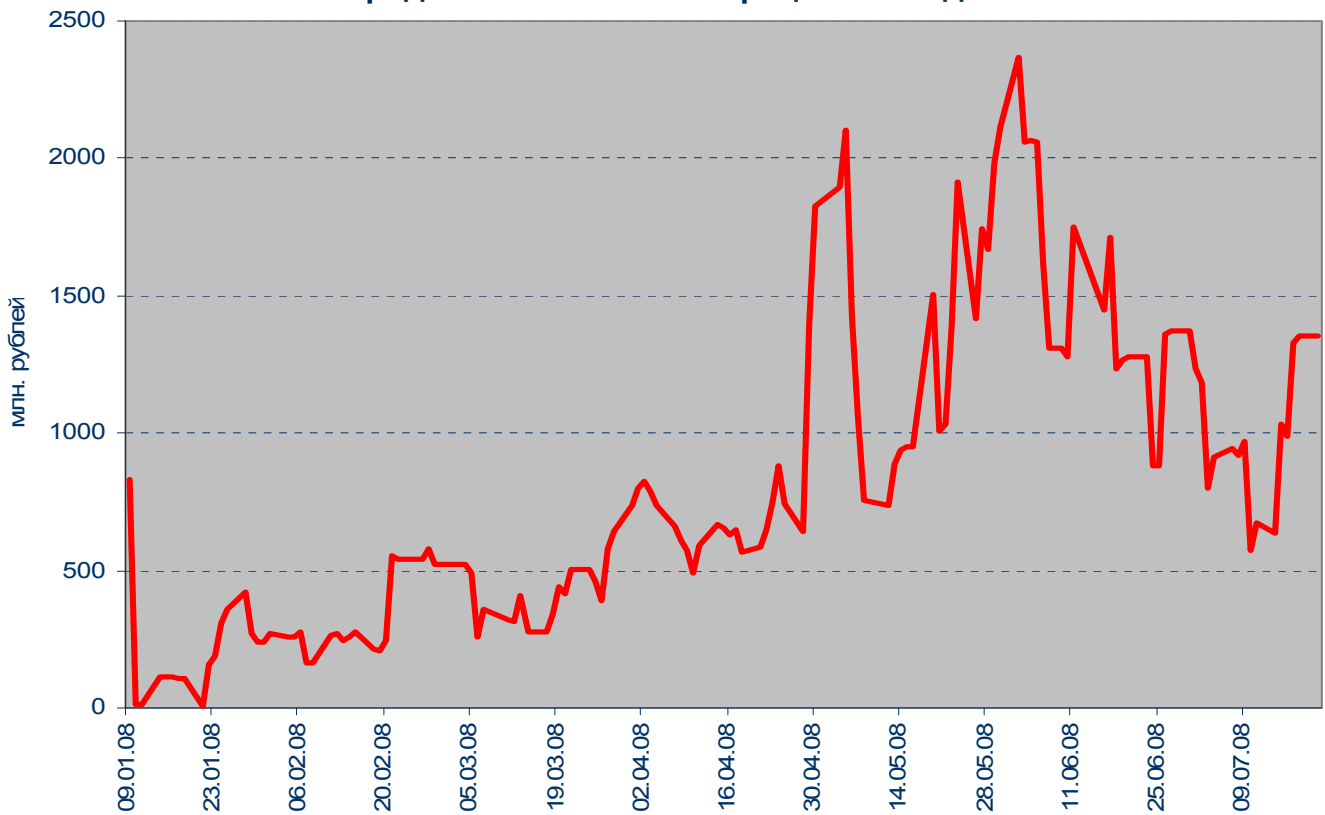


Торговля

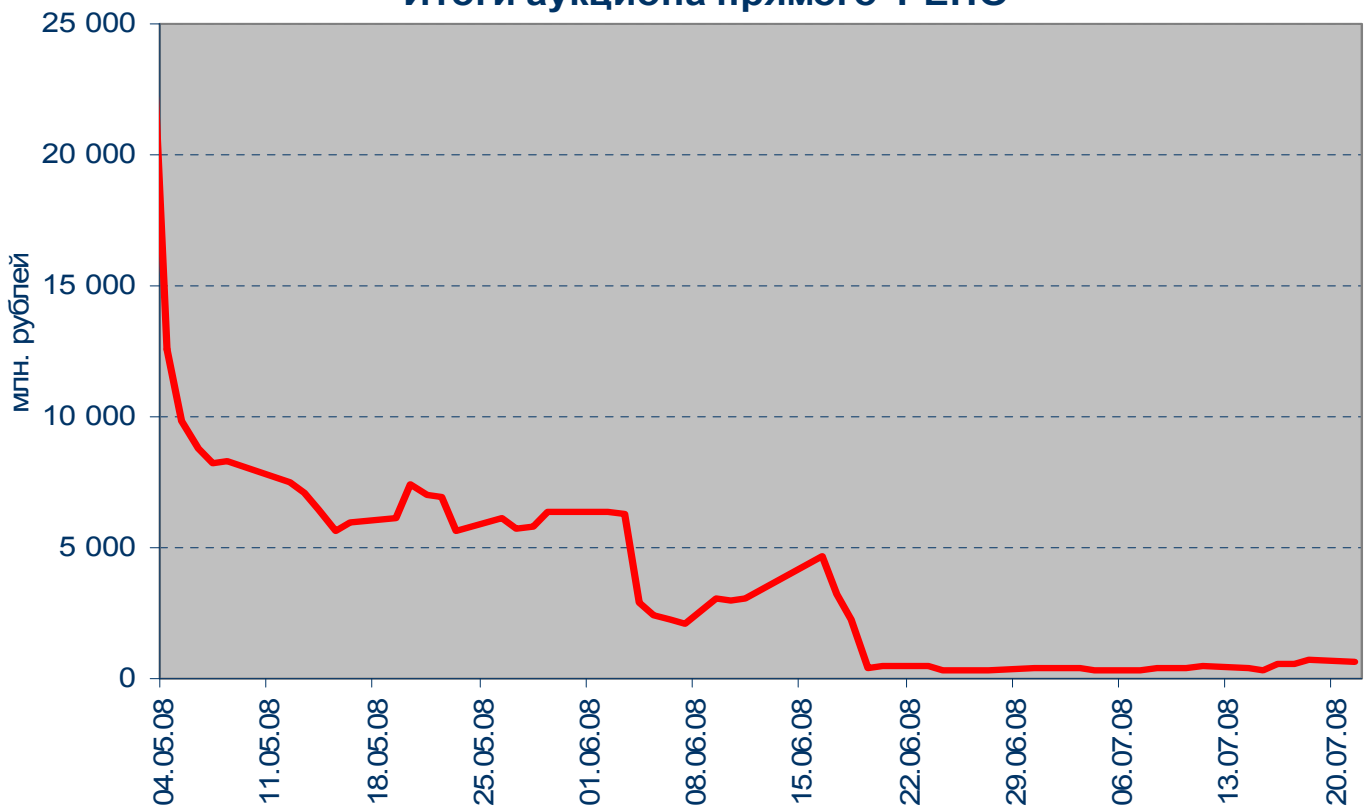


Денежный рынок

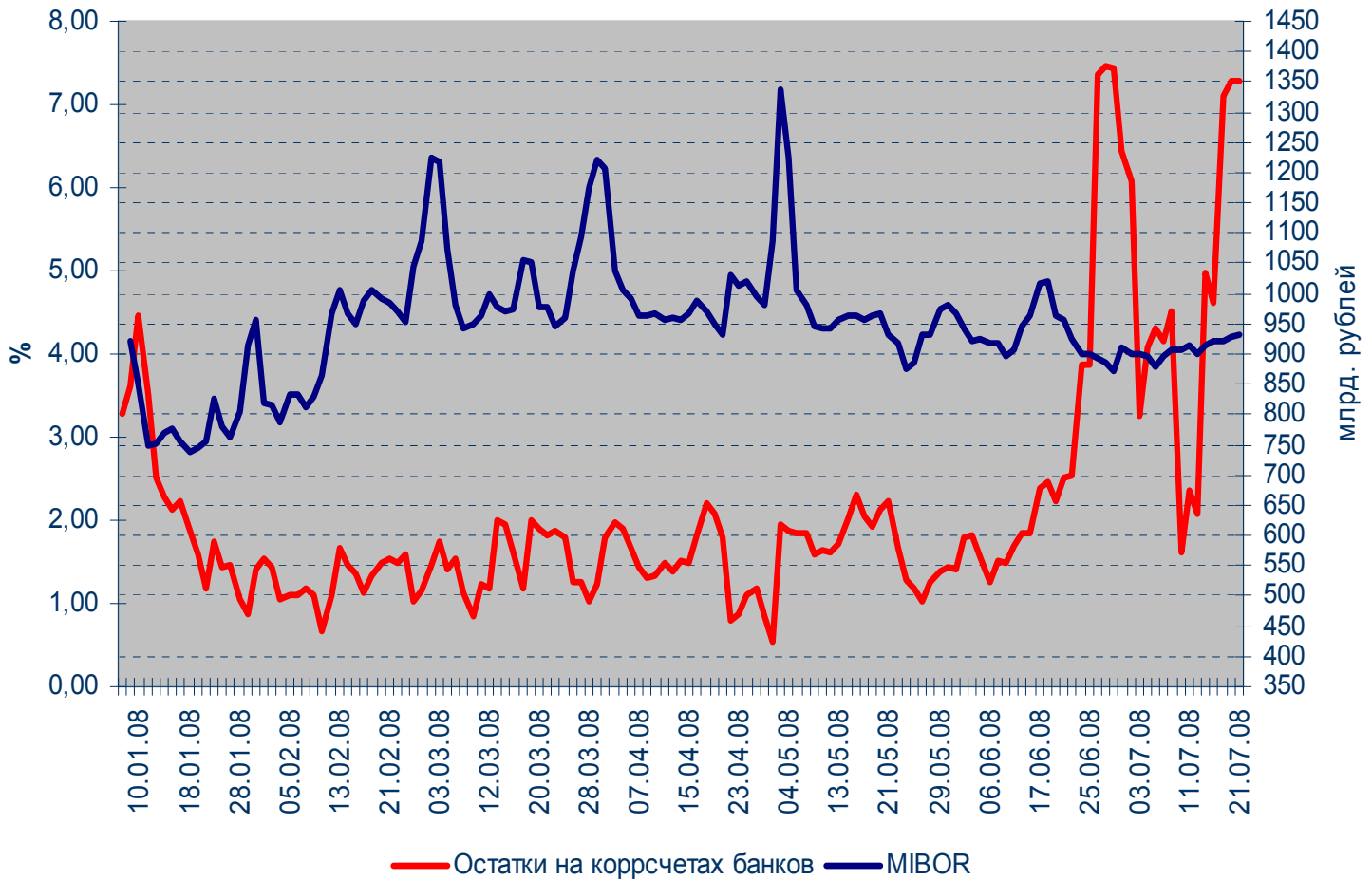
Задолженность кредитных организаций по ломбардным кредитам на начало операционного дня



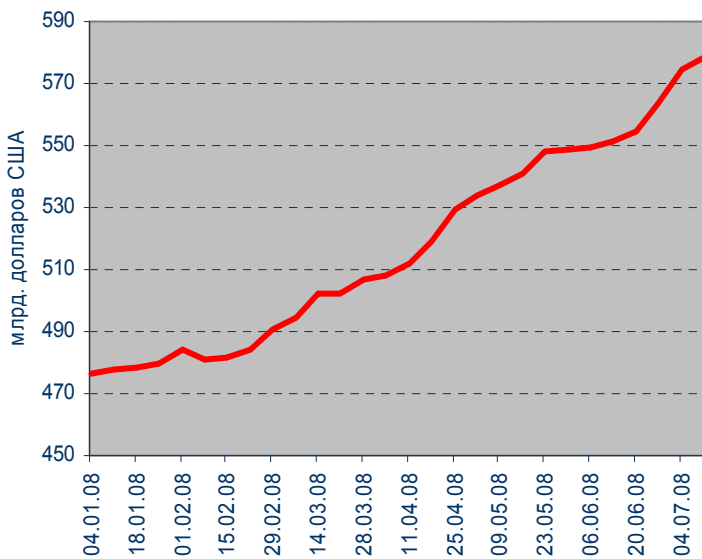
Итоги аукциона прямого РЕПО



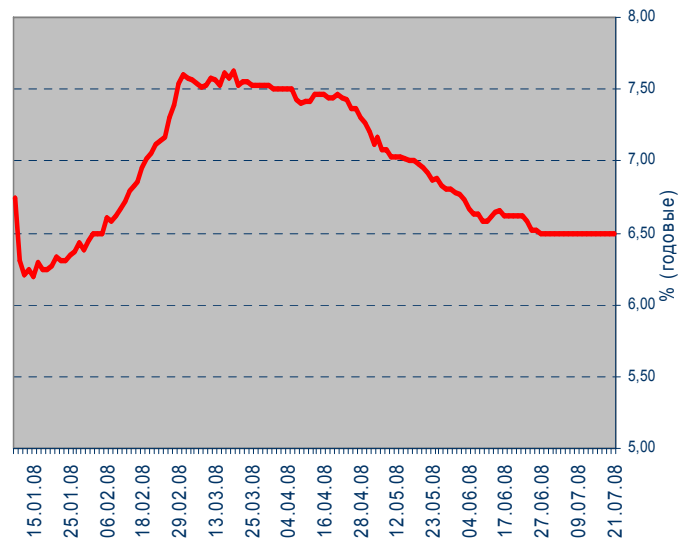
Остатки средств на коррсчетах банков (Россия) и MIBOR



Международные резервы РФ

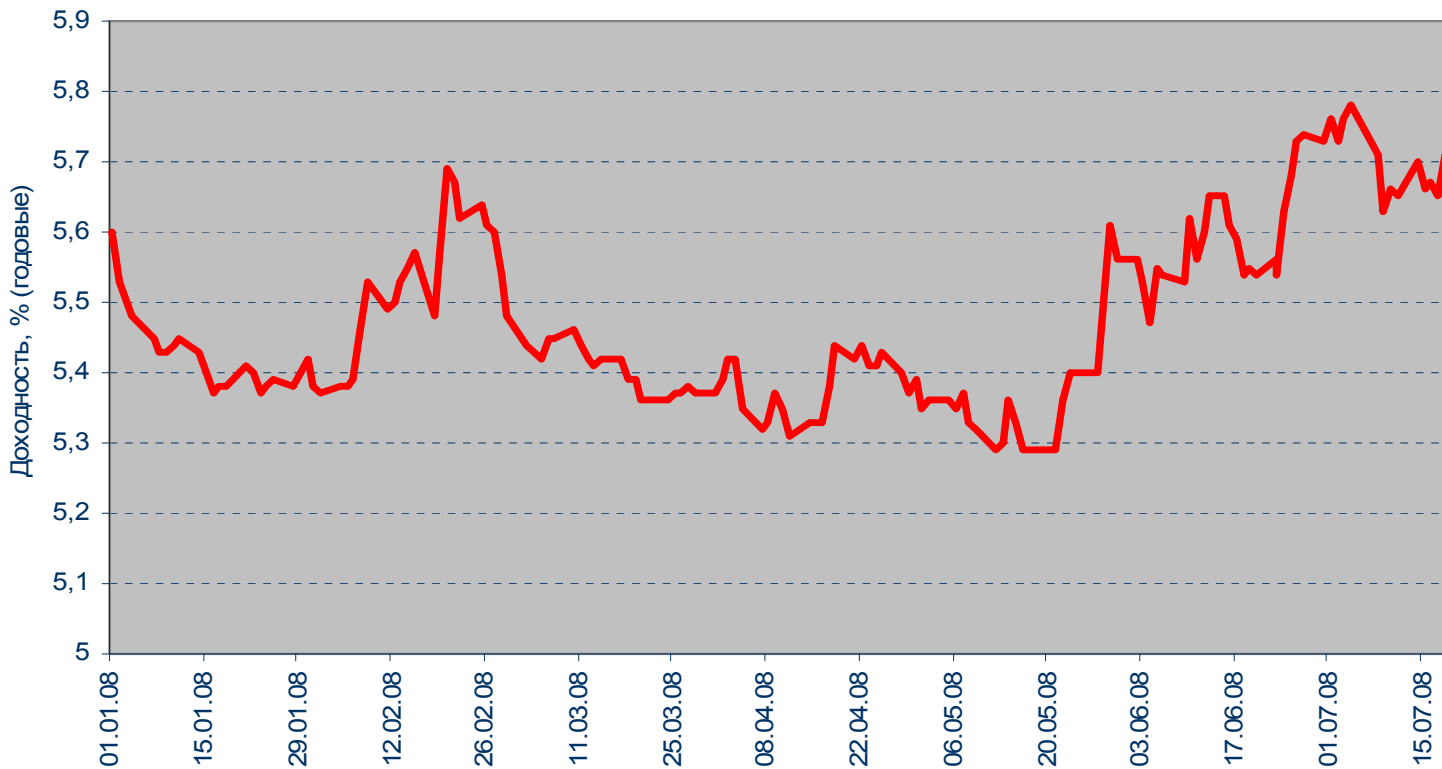


MOSPRIME 6M

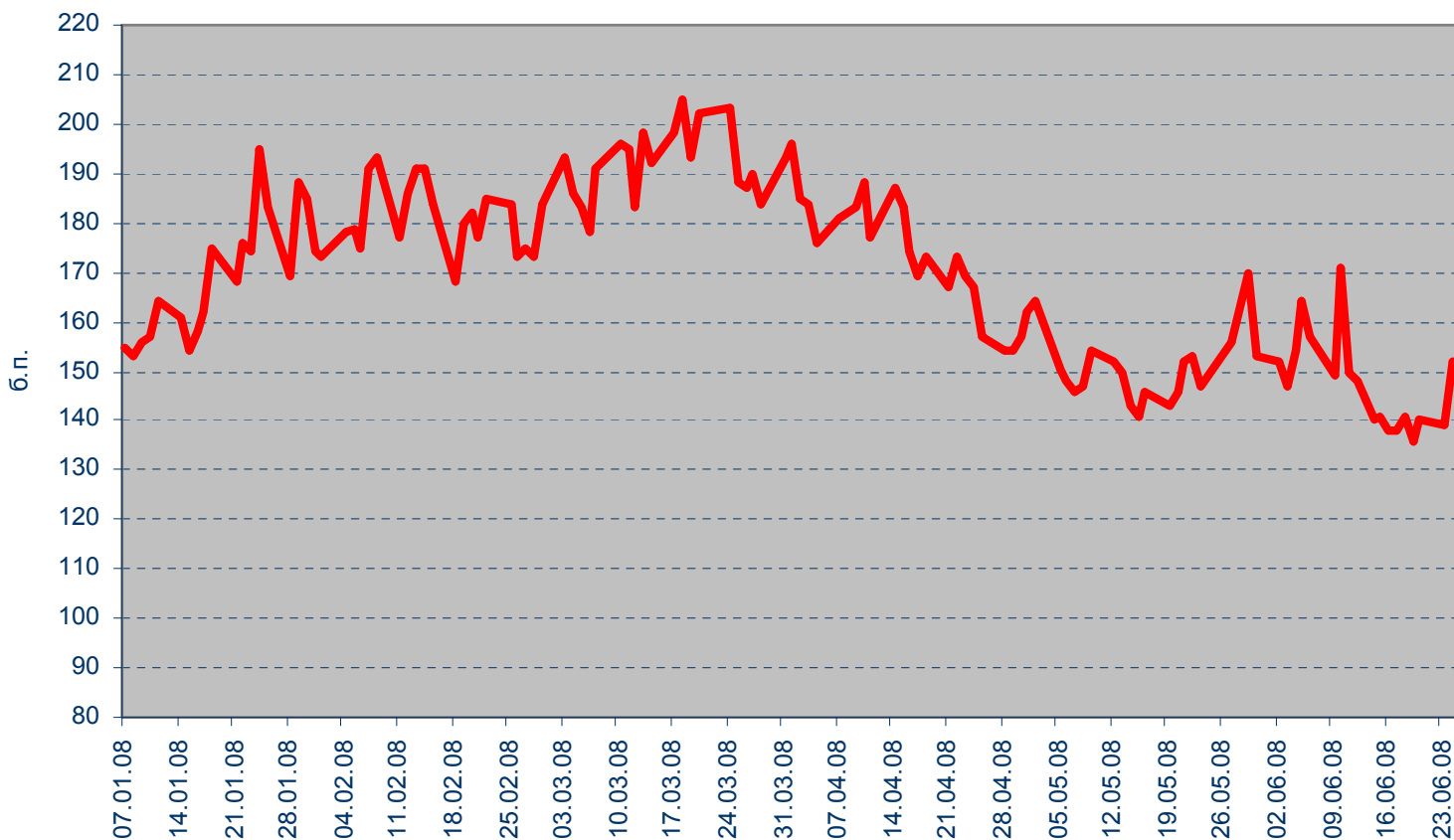


Рынок еврооблигаций

Динамика Россия, 2030



Спрэд Россия 30 и US Treasures 10



ВАЖНАЯ ИНФОРМАЦИЯ

Настоящий документ имеет исключительно информационное значение и не может рассматриваться как предложение или побуждение к покупке или продаже ценных бумаг, а также связанные с ними финансовые инструменты. Описания любой компании или компаний, и (или) их ценных бумаг, или рынков, или направлений развития, упомянутых в данном документе, не предполагают полноты их описания. Утверждения относительно прошлых результатов необязательно свидетельствуют о будущих результатах

Несмотря на то, что информация, изложенная в настоящем документе, была собрана из источников, которые АКБ «Связь-Банк» считает надежными, Банк не дает гарантий относительно их точности или полноты. При принятии инвестиционного решения инвесторам следует провести собственный анализ всех рисков, связанных с инвестированием в ценные бумаги. АКБ «Связь-Банк», его руководство, представители и сотрудники не несут ответственности за любой прямой или косвенный ущерб, наступивший в результате использования информации изложенной в настоящем документе.

АКБ «Связь-Банк» и связанные с ним стороны, должностные лица и (или) сотрудники Банка и (или) связанные с ними стороны могут владеть долями капитала компаний или выполнять услуги для одной или большего числа компаний, упомянутых в настоящем документе, и (или) намереваются приобрести такие доли капитала и (или) выполнять либо намереваться выполнять такие услуги в будущем (с учетом внутренних процедур Банка по избежанию конфликтов интересов). АКБ «Связь-Банк» и связанные с ним стороны могут действовать или уже действовали как дилеры с ценными бумагами или другими финансовыми инструментами, указанными в настоящем документе, или ценными бумагами, лежащими в основе таких финансовых инструментов или связанными с вышеуказанными ценными бумагами. Кроме того, АКБ «Связь-Банк» может иметь или уже имел взаимоотношения, или может предоставлять или уже предоставлял финансовые услуги упомянутым компаниям (включая инвестиционные банковские услуги, фондовый рынок и прочее). АКБ «Связь-Банк» может использовать информацию и выводы, представленные в настоящем документе, до его публикации.

Все выраженные оценки и мнения, представленные в настоящем документе, отражают исключительно личное мнение каждого аналитика, частично или полностью отвечающего за содержание данного документа

По вопросам проведения операций с ценными бумагами обращайтесь в отдел клиентского обслуживания: (495) 228-38-06

КОНТАКТНАЯ ИНФОРМАЦИЯ

ОАО АКБ «Связь-Банк»

125375, г. Москва, ул. Щепкина, д. 40, стр. 1

Тел.: +7(495) 228-36-42

E-mail: IB@sviaz-bank.ru

Internet: <http://www.sviaz-bank.ru/>

Руководство

Автухов Михаил 228-38-01

IB@sviaz-bank.ru

Бахшиян Шаген 228-36-42

IB@sviaz-bank.ru

Эмиссия долговых инструментов

Барков Дмитрий 228-36-42 (30-93)

emission@sviaz-bank.ru

Смакаев Роберт 228-36-42 (33-37)

emission@sviaz-bank.ru

Волгарев Виктор 228-36-42 (30-97)

emission@sviaz-bank.ru

Менлиаманова Мирана 228-36-42 (30-23)

emission@sviaz-bank.ru

Сухина Юлия 228-36-42 (30-24)

emission@sviaz-bank.ru

Кривоногова Юлия 228-36-42 (31-99)

emission@sviaz-bank.ru

Сумин Андрей 228-36-42 (31-07)

emission@sviaz-bank.ru

Продажи на финансовых рынках

Сумин Владимир 228-38-06 (30-32)

sales@sviaz-bank.ru

Очкин Алексей 228-38-06 (31-01)

sales@sviaz-bank.ru

Голубничий Денис 228-38-01 (30-48)

sales@sviaz-bank.ru

Дергачев Дмитрий 228-38-01 (30-48)

sales@sviaz-bank.ru

Бабаджанов Сухроб 228-38-01 (31-24)

broker@sviaz-bank.ru

Клиентское обслуживание

Хмелева Ольга 228-38-06 (30-77)

broker@sviaz-bank.ru

Виноградова Анна 228-38-06 (31-02)

broker@sviaz-bank.ru

Анализ финансовых рынков

Свиридов Станислав 228-38-01 (31-92)

research@sviaz-bank.ru

Бодрин Юрий 228-38-01 (31-06)

research@sviaz-bank.ru

Гребцов Максим 228-38-01 (31-88)

research@sviaz-bank.ru

Кредитный анализ

Чердаков Евгений 228-36-42 (30-95)

CR@sviaz-bank.ru

Тарасов Олег 980-05-61 (30-96)

CR@sviaz-bank.ru